Junta de Castilla y León
CONSEJERÍA DE EDUCACIÓN
I.E.S. STO. TOMÁS de AQUINO

APLICACIÓN IES FÁCIL FAMILIA

1. Descargarte la app desde las siguientes plataformas:

2. Una vez dentro escribe en **Identificador:** *jcyl-valladolid* tal y como se muestra en la imagen:

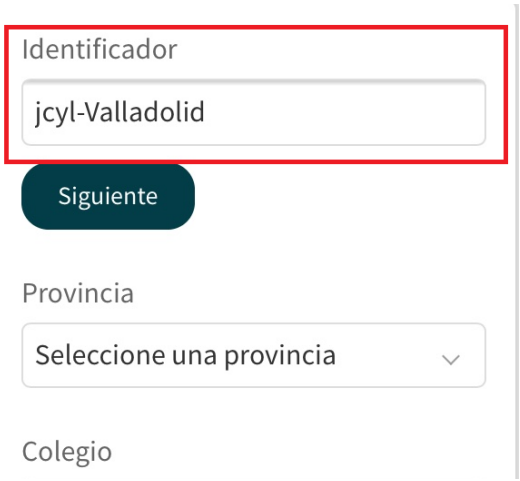

3. Selecciona tu **Provincia** y el **Centro Educativo:**

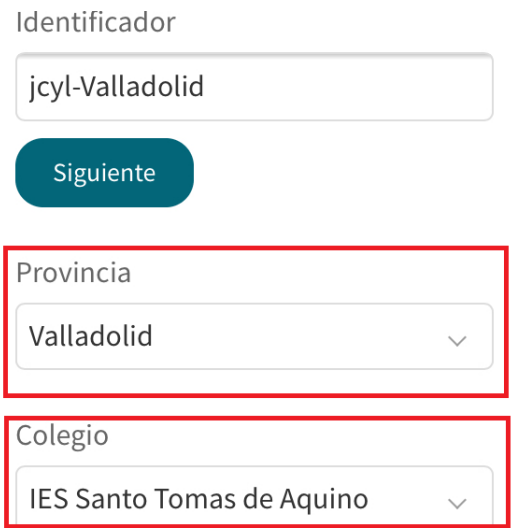

4. Selecciona el **Perfil** (padre, madre o alumno):

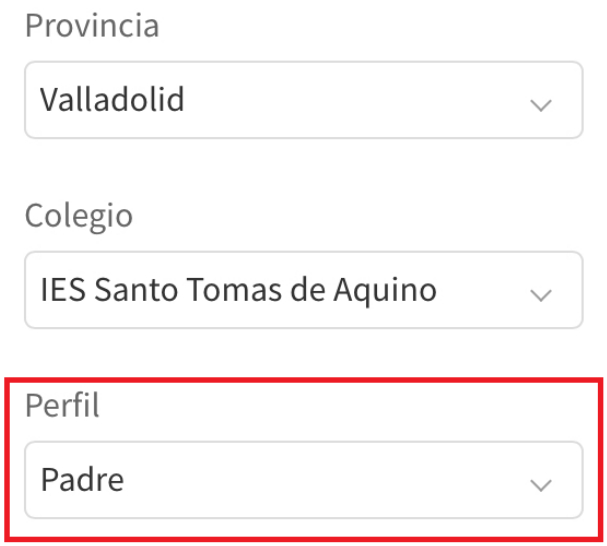

5. Escribe tu **DNI** y la **fecha de nacimiento de tu hijo/a**, en el caso de tener más de uno matriculado en el Centro puedes escribir cualquiera de las fechas. Si entras como alumno tienes que escribir tu número de matrícula y tu fecha de nacimiento.

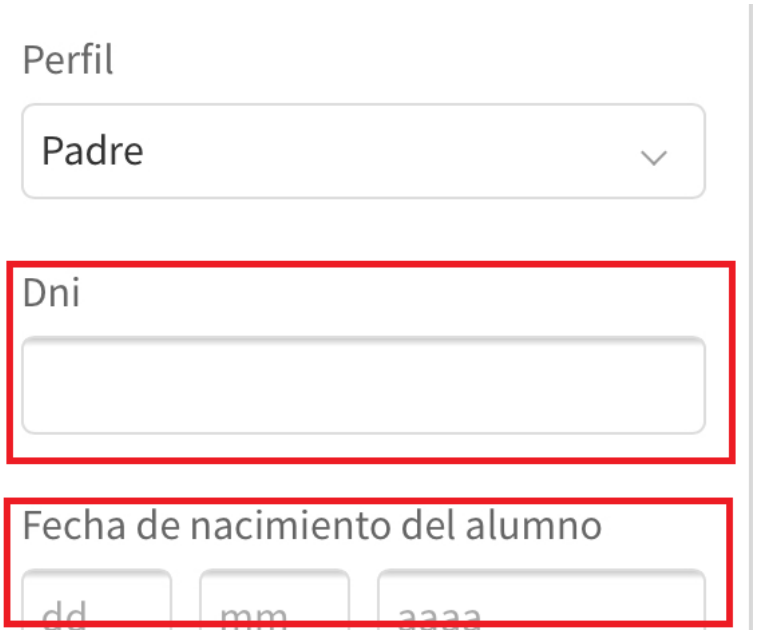

6. **Activa las notificaciones, según el modelo, en tu teléfono.** Las recibirás cuando te envíen un mensaje nuevo.

7. Dentro de la app, en el apartado de **Ficha Personal,** se encontrará información sobre el alumno/a, grupo al que pertenece, nombre del tutor/a, horario de tutoría, así como número de teléfono y e-mail de contacto.

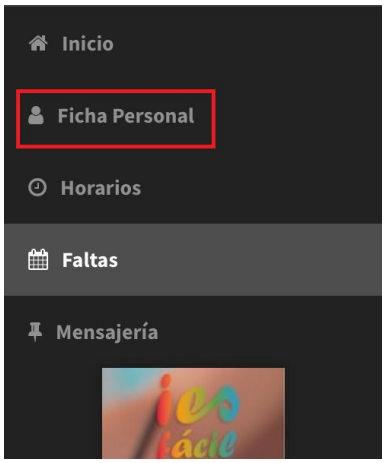

8. El **horario semanal** del grupo.

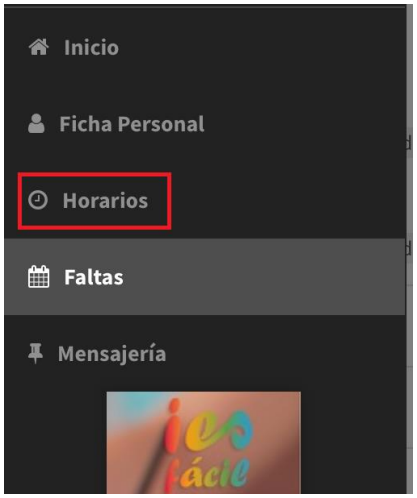

9. Las **faltas del alumno/a** y su estado (aparecerán las faltas ya introducidas por el profesor correspondiente):

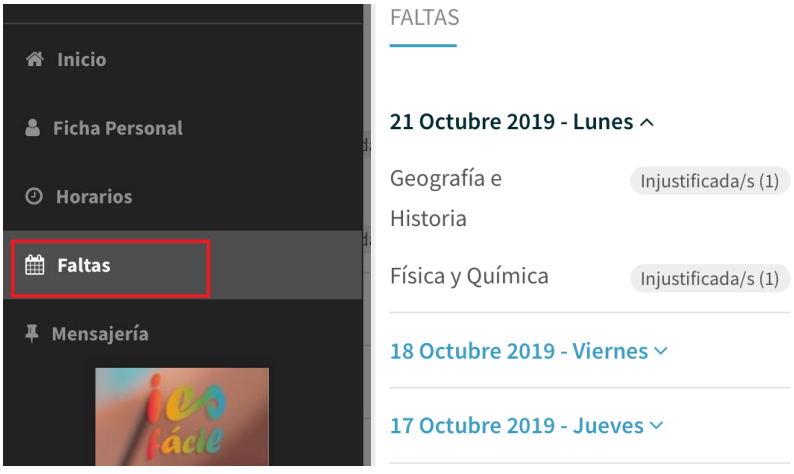

10. Los **Mensajes** recibidos:

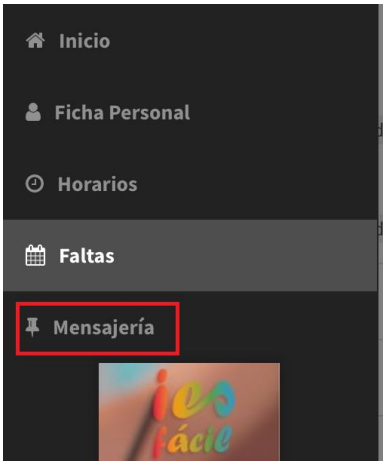

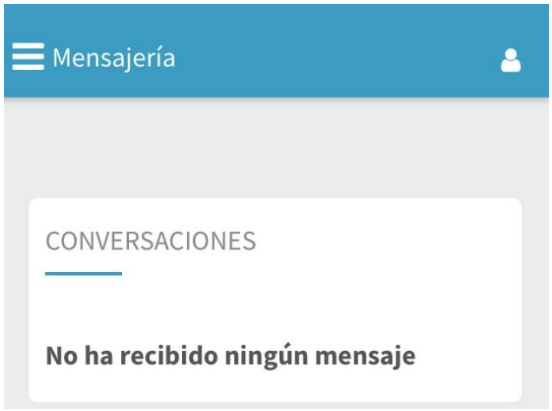
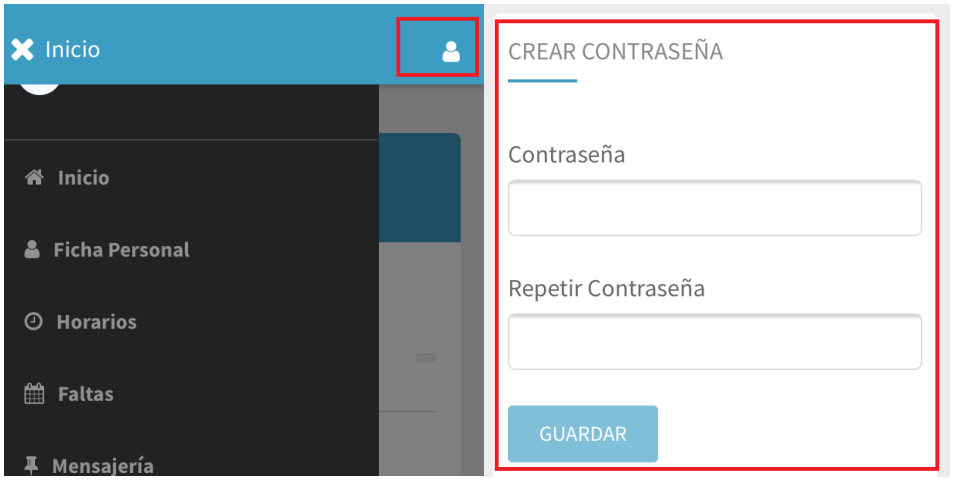
11. Se puede crear una contraseña para mayor seguridad a la hora de entrar en el **perfil.**